

## Opis produktu



### Opis zasilanie wodne

Grzejnik łazienkowy podstawowy Zehnder Klaro z gęstymi, horyzontalnie usytuowanymi rurami okrągłymi i również okrągłymi kolektorami pionowymi, połączonymi w całość przy użyciu precyzyjnej technologii spawania. Rura okrągła  $\varnothing$  23 mm, kolektory zbiorcze o średnicy 38 mm. Moc grzewcza zgodnie z normą EN 442, oznaczenie CE. Złącza dolne na kolektorach pionowych lub opcjonalnie złącza środkowe. Odpowietrznik montowany w górnej części kolektora pionowego. Grzejnik zabezpieczony powierzchniowo i pokryty lakierem proszkowym, standardowo w kolorze RAL 9016, na życzenie w kolorach z palety barw Zehnder lub powłoce chrom. Dostawa wyrobu gotowego z dopasowanymi kształtem konsolami do montażu ściennego w kolorze grzejnika w opakowaniu transportowym.

Ciśnienie robocze  
Temperatura robocza

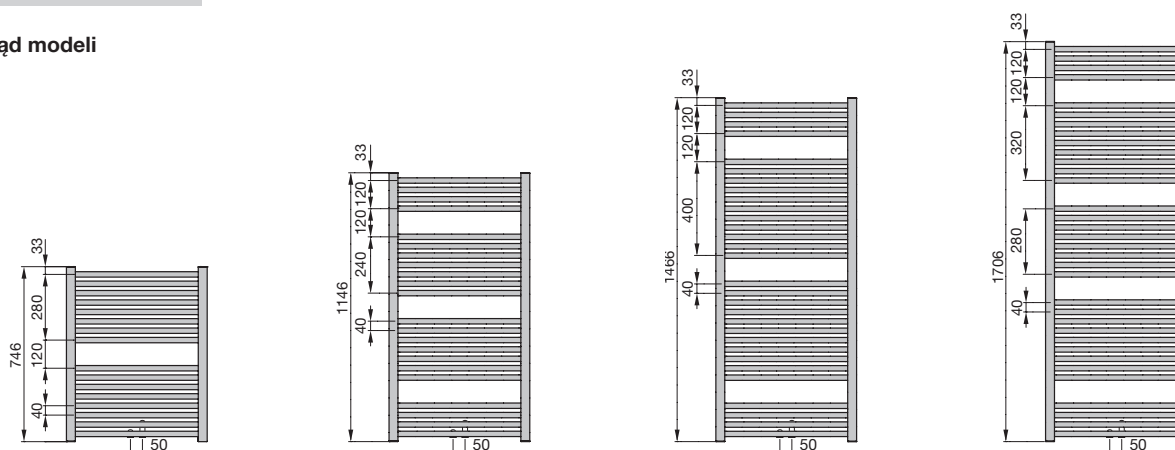
max. 11,5 bar  
max. 120°C

### Zalety:

- prosta konstrukcja w rozsądnych cenach
- dostępne we wszystkich kolorach z palety barw Zehnder
- łatwa instalacja
- 4 złącza  $\frac{1}{2}$ " lub opcjonalnie środkowe

### Zakres dostawy standardowej - zasilanie wodne

- lakierowanie proszkowe, kolor biały RAL 9016 lub powłoka chrom
- złącza 4 x  $\frac{1}{2}$ " na kolektorach pionowych (S039)
- zestaw montażowy w kolorze grzejnika
- odpowietrznik  $\frac{1}{2}$ " + korek  $\frac{1}{2}$ "
- opakowanie transportowe
- wersja ... -05: przyłącze środkowe 2 x  $\frac{1}{2}$ " na dolnej rurze poziomej i w kolektorach, wyposażone w korki (możliwość montażu grzałki) (S038)



Kolor z palety  
Architectural gratis!

zehnder

### Zasilanie wodne

Grzejniki lakierowane

Model	H mm	L mm	Moc grzewcza			Exp. n	Dobór grzałki elektr. W	N mm	M kg	Cena PLN netto	
			75/65/20 ① W	70/55/24 W	55/45/24 W					Kolor standard RAL 9016	Kolor z Palety Zehnder
<b>ZSL-080-045</b>	746	450	354	255	156	1,25	300	412	5,4	<b>465</b>	<b>582</b>
<b>ZSL-080-050</b>	746	500	388	280	171	1,25	300	462	5,8	<b>488</b>	<b>610</b>
<b>ZSL-080-060</b>	746	600	455	327	200	1,25	300	562	6,7	<b>508</b>	<b>635</b>
<b>ZSL-120-045</b>	1146	450	521	374	227	1,27	300	412	8,1	<b>535</b>	<b>669</b>
<b>ZSL-120-050</b>	1146	500	571	411	250	1,26	300	462	8,6	<b>547</b>	<b>684</b>
<b>ZSL-120-060</b>	1146	600	670	482	294	1,26	600	562	9,8	<b>571</b>	<b>714</b>
<b>ZSL-150-045</b>	1466	450	653	467	283	1,28	600	412	10,2	<b>595</b>	<b>744</b>
<b>ZSL-150-050</b>	1466	500	716	512	310	1,28	600	462	10,9	<b>638</b>	<b>798</b>
<b>ZSL-150-060</b>	1466	600	839	600	363	1,28	600	562	12,3	<b>653</b>	<b>817</b>
<b>ZSL-170-045</b>	1706	450	751	533	319	1,31	600	412	11,2	<b>692</b>	<b>865</b>
<b>ZSL-170-050</b>	1706	500	824	587	352	1,30	600	462	12,2	<b>711</b>	<b>889</b>
<b>ZSL-170-060</b>	1706	600	966	691	418	1,28	900	562	14,2	<b>729</b>	<b>912</b>

Grzejniki chromowane

Model	H mm	L mm	Moc grzewcza			Exp. n	Dobór grzałki elektr. W	N mm	M kg	Cena PLN netto	
			75/65/20 ① W	70/55/24 W	55/45/24 W					chrom	
<b>ZSLC-080-050</b>	746	500	283	201	121	1,30	200	462	5,8	<b>1 056</b>	
<b>ZSLC-080-060</b>	746	600	332	237	143	1,29	300	562	6,7	<b>1 085</b>	
<b>ZSLC-120-050</b>	1146	500	417	296	177	1,31	300	462	8,6	<b>1 371</b>	
<b>ZSLC-120-060</b>	1146	600	489	347	208	1,31	300	562	9,8	<b>1 458</b>	
<b>ZSLC-150-050</b>	1466	500	475	336	199	1,33	300	462	10,5	<b>1 592</b>	
<b>ZSLC-150-060</b>	1466	600	560	398	238	1,33	300	562	12,1	<b>1 700</b>	
<b>ZSLC-170-050</b>	1706	500	601	428	257	1,30	600	462	12,2	<b>1 877</b>	
<b>ZSLC-170-060</b>	1706	600	705	501	299	1,31	600	562	14,2	<b>1 984</b>	

① Moc grzewcza zgodnie z normą EN 442,  $\Delta T$  50 K (75/65/20 °C)

## Ceny i technika

Grupa rabatowa: QU (P1) / AK (P3)

### Zasilanie wodne

Grzejniki lakierowane z przyłączem środkowym 50 mm

Model	H mm	L mm	Moc grzewcza			Exp. n	Dobór grzałki elektr. W	N mm	M kg	Cena PLN netto	
			75/65/20 W	70/55/24 W	55/45/24 W					Kolor standard RAL 9016	Kolor z Palety Zehnder
<b>ZSL-080-045-05</b>	746	450	354	255	156	1,25	300	50	5,4	<b>505</b>	<b>622</b>
<b>ZSL-080-050-05</b>	746	500	388	280	171	1,25	300	50	5,8	<b>528</b>	<b>650</b>
<b>ZSL-080-060-05</b>	746	600	455	327	200	1,25	300	50	6,7	<b>548</b>	<b>675</b>
<b>ZSL-120-045-05</b>	1146	450	521	374	227	1,27	300	50	8,1	<b>575</b>	<b>709</b>
<b>ZSL-120-050-05</b>	1146	500	571	411	250	1,26	300	50	8,6	<b>587</b>	<b>724</b>
<b>ZSL-120-060-05</b>	1146	600	670	482	294	1,26	600	50	9,8	<b>611</b>	<b>754</b>
<b>ZSL-150-045-05</b>	1466	450	653	467	283	1,28	600	50	10,2	<b>635</b>	<b>784</b>
<b>ZSL-150-050-05</b>	1466	500	716	512	310	1,28	600	50	10,9	<b>678</b>	<b>838</b>
<b>ZSL-150-060-05</b>	1466	600	839	600	363	1,28	600	50	12,3	<b>693</b>	<b>857</b>
<b>ZSL-170-045-05</b>	1706	450	751	533	319	1,31	600	50	11,2	<b>732</b>	<b>905</b>
<b>ZSL-170-050-05</b>	1706	500	824	587	352	1,30	600	50	12,2	<b>751</b>	<b>929</b>
<b>ZSL-170-060-05</b>	1706	600	966	691	418	1,28	900	50	14,2	<b>769</b>	<b>952</b>


Grzejniki chromowane z przyłączem środkowym 50 mm

Model	H mm	L mm	Moc grzewcza			Exp. n	Dobór grzałki elektr. W	N mm	M kg	Cena PLN netto
			75/65/20 W	70/55/24 W	55/45/24 W					chrom
<b>ZSLC-080-050-05</b>	746	500	283	201	121	1,30	200	50	5,8	<b>1 096</b>
<b>ZSLC-080-060-05</b>	746	600	332	237	143	1,29	300	50	6,7	<b>1 125</b>
<b>ZSLC-120-050-05</b>	1146	500	417	296	177	1,31	300	50	8,6	<b>1 411</b>
<b>ZSLC-120-060-05</b>	1146	600	489	347	208	1,31	300	50	9,8	<b>1 498</b>
<b>ZSLC-150-050-05</b>	1466	500	475	336	199	1,33	300	50	10,5	<b>1 632</b>
<b>ZSLC-150-060-05</b>	1466	600	560	398	238	1,33	300	50	12,1	<b>1 740</b>
<b>ZSLC-170-050-05</b>	1706	500	601	428	257	1,30	600	50	12,2	<b>1 917</b>
<b>ZSLC-170-060-05</b>	1706	600	705	501	299	1,31	600	50	14,2	<b>2 024</b>

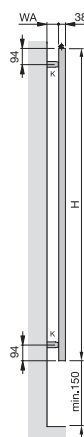
Wersja 100% elektryczna - na zapytanie.

Aksesoria i elementy dodatkowe (za dopłatą)	Nr artykułu	Cena PLN netto
■ Grzałki elektryczne do zasilania wodno - elektrycznego		<b>str. 82-84</b>
■ Zestawy zaworów dekoracyjnych		<b>od str. 76</b>

### Zasilanie wodne Montaż ścienny

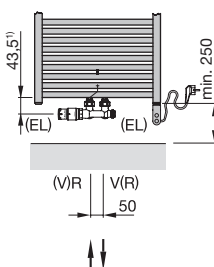


### Widok boczny



### Instalacja zasilanie MIX

Zasilanie z sieci c.o. z dodatkową grzałką dla przyłącza środkowego (50 mm)



- H = wysokość
- L = długość
- EL = otwór montażowy do zainstalowania grzałki elektrycznej
- K = konsole
- V = zasilanie 1/2"
- R = powrót 1/2"
- \* = odpowietrznik 1/2"
- N = rozstaw złącz (zas./powr.), L - 38 mm (zasilanie wodne)
- WA = odstęp od ściany 51 - 61 mm
- L3 = rozstaw pomiędzy konsolami montażowymi L-200mm
- M = masa grzejnika

1) wymiary zgodne dla zaworu DECK

Wymiary podane w mm